深圳城市职业学院（深圳技师学院）

统一身份认证系统操作手册

【统一身份认证系统】（https://authserver.ssti.net.cn/）支持账号密码登录、手机动态码登录、微信及 QQ 扫码登录。新入职教职工及新生首次使用时，需先进入登录页的账号激活入口，按指引完成手机号绑定、设置密码完成账号激活，账号激活成功后即可正常使用，便捷访问校内各类业务系统。

1. 账号激活

打开【统一身份认证系统】（https://authserver.ssti.net.cn/），点击登录界面上的账号激活，勾选“我已阅读激活须知”，输入学号/工号、证件类型、证件号、验证码后按提示进行操作，绑定手机号及设置密码后可完成账号激活，激活完成后系统会发送短信提醒激活人。

需注意，密码复杂度需要满足 8 位以上长度，至少含大写字母、小写字母、数字、特殊字符的 3 种以上。不可包含简单密码、非键盘字符、手机号及其他敏感字符。





2. 账号密码登陆

打开【统一身份认证系统】（https://authserver.ssti.net.cn/），输入学号/工号和密码，点击登录。



登录成功后进入个人中心界面，主要模块功能如下：

1) 账号安全模块包含修改密码、手机号绑定、绑定微信，关联多账号以及管理生物识别等功能。
2) 账号记录可查下记录用户帐号的当前登录情况、账号认证记录、密码维护记录、账号维护及应用访问记录。
3) 个人资料可以维护头像、昵称、生日。
4) 编好设置可设置单处登录及密码变动提醒方式。



3. 验证码登陆

打开【统一身份认证系统】（https://authserver.ssti.net.cn/），点击动态码登录，完成安全验证后使用短信动态验证码登录。

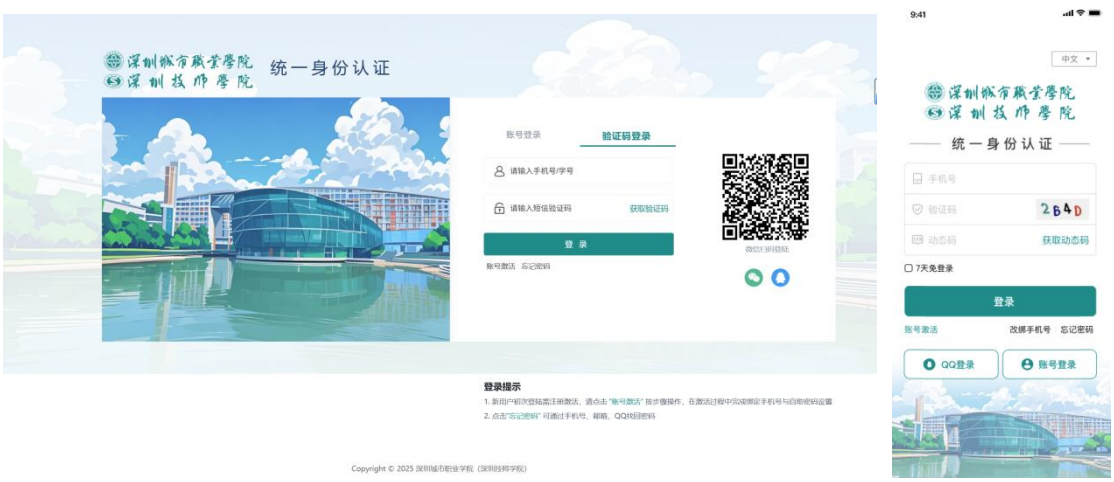

4. 微信扫码登陆

使用微信扫码登录首先需要绑定微信账号，在【统一身份认证系统】（https://authserver.ssti.net.cn/）登录界面，使用微信扫码后点击登录。如未绑定则需要先输入用户密码绑定微信账号。



5. 修改密码

电脑端登录【统一身份认证系统】（https://authserver.ssti.net.cn/）后，在账号安全—设置账号—点击更换密码进行修改。



移动端登录【统一身份认证系统】（https://authserver.ssti.net.cn/）后，在登录密码处点击已设置进行密码修改。



6. 忘记密码

在电脑或移动端打开【统一身份认证系统】（https://authserver.ssti.net.cn/），在登录页面点击“忘记密码”，输入学号/工号

及验证码后，按页面提示选择验证方式（支持手机、邮箱、微信或 QQ 验证，需提前在系统中绑定相应账号方可使用）。校验通过后，请按密码复杂度要求设置新密码。





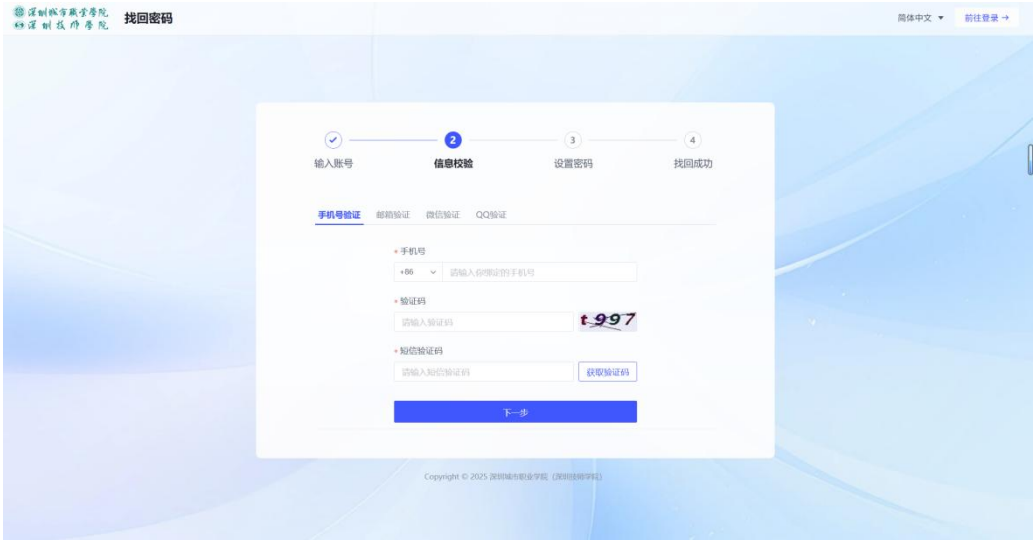

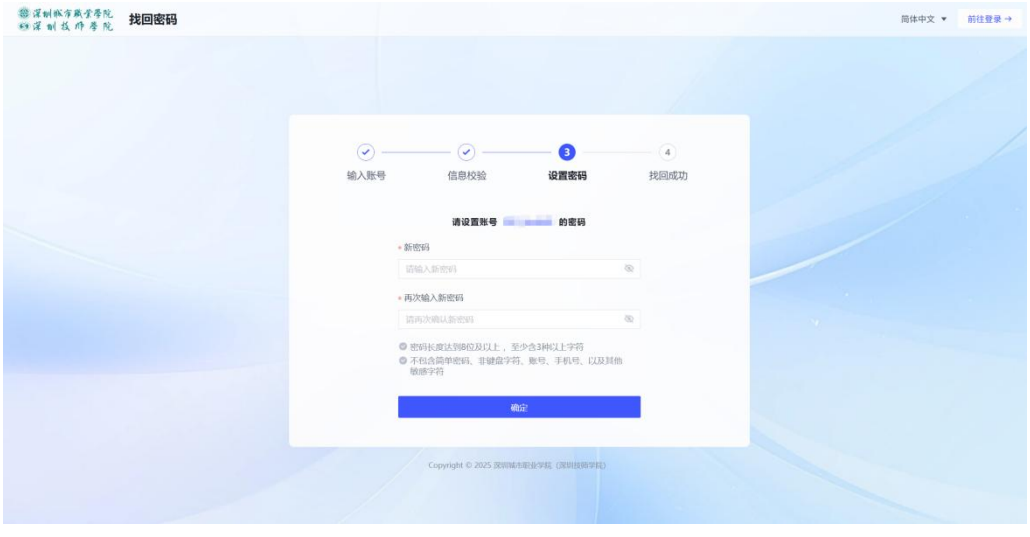

7. 改绑手机号

登录【统一身份认证系统】（https://authserver.ssti.net.cn/）后，在账号安全界面点击更换按钮，按提示进行换绑手机号，需先校验原手机验证码后才可更换新手机号。







注意事项

统一身份认证账号密码关乎个人隐私、财产与信息安全，务必妥善保管，切勿转借他人，加强安全管理，确保账号安全。

如有疑问请联系信息中心刘老师（教学楼 310，83757263）。